

名立まちづくり計画アンケート結果について（一部概要版）

□「名立まちづくり計画」の策定について

当会は今年度「誰もが暮らしやすいまちづくり」に向け、名立まちづくり計画（以下「まちづくり計画」）の策定に取り組んでいます。

まちづくり計画は「名立区住民による名立区住民のためのまちづくり計画」であることから、名立にお住いのみなさんのこれからの名立のまちづくりに対する思いや願い等をお聴きしたいと考え、9月に全世帯に「まちづくりアンケート」をお願いさせていただきました。

その結果、ほぼ7割もの多くの方からご回答いただきましたことに厚くお礼を申し上げますとともに、回答に込められた様々な思いや願い等をしっかり受けとめていかなければならないと考えています。

アンケート結果の最終整理までもう少し時間がかかることもあり、今号ではアンケート結果の一部について概要版としてお知らせします。

□まちづくりアンケート結果について

1 アンケート回答率の特色

- (1) 回答率・・・地区別には約60%から90%と回答率の差はありましたが、全体では約70%の高い回答率でした。
- (2) 年齢別・男女別・・・世帯ごとの回答でしたので「世帯主」からの回答が多くなったと思われることから、「60歳以上～80歳代」が約75%と高く、また「男性」の回答が約65%と多く、そのことがアンケート結果にも反映されているのではないかと考えられます。

2 アンケート結果

(1) 名立の暮らしよさは？

全地区では60%近くが「暮らしやすい」「やや暮らしやすい」と回答しています。地区別には北部地区が65%と高くなっていますが、下名立地区と上名立地区では50%を下回っており、地区別の違いが出ています。

(2) 10年ほど前と比べると暮らしよさは変わりましたか？

全体では「かなり+やや暮らしやすい」が24%で、「やや+かなり暮らしにくい」のほうが37%と上回り増したが、「どちらともいえない」が39%あり、回答が分かれる結果となっています。

また、地区別では下名立地区と上名立地区は「暮らしにくい」が「暮らしやすい」の2倍以上となっています。

(3) 今後も名立に暮らし続けたいと思いますか？

前問とは対比的に「できれば」も含め「暮らし続けたい」が全体で74%と高く、「あまり+暮らし続けたくない」の11%、「どちらともいえない」の15%と大きな差が出ています。

また、地区別でも4地区とも「できれば+暮らし続けたい」が64%以上の高い回答となっています。

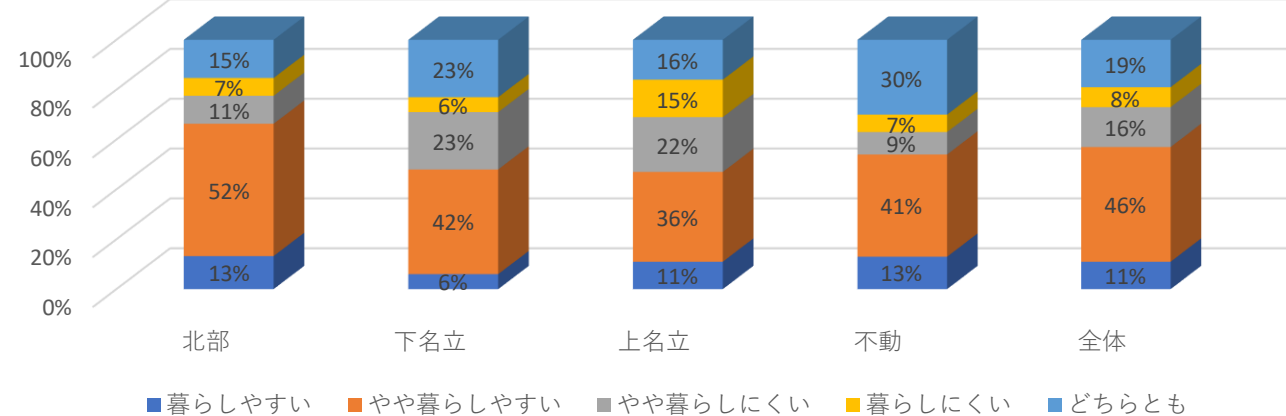
(4) 名立に暮らすポイント・理由は？

「生まれ育ったまち」「家を守る」が全体及び4地区でもほぼ1、2番目に高く、次いで「自然環境」と「老後の生活」の順になっています。

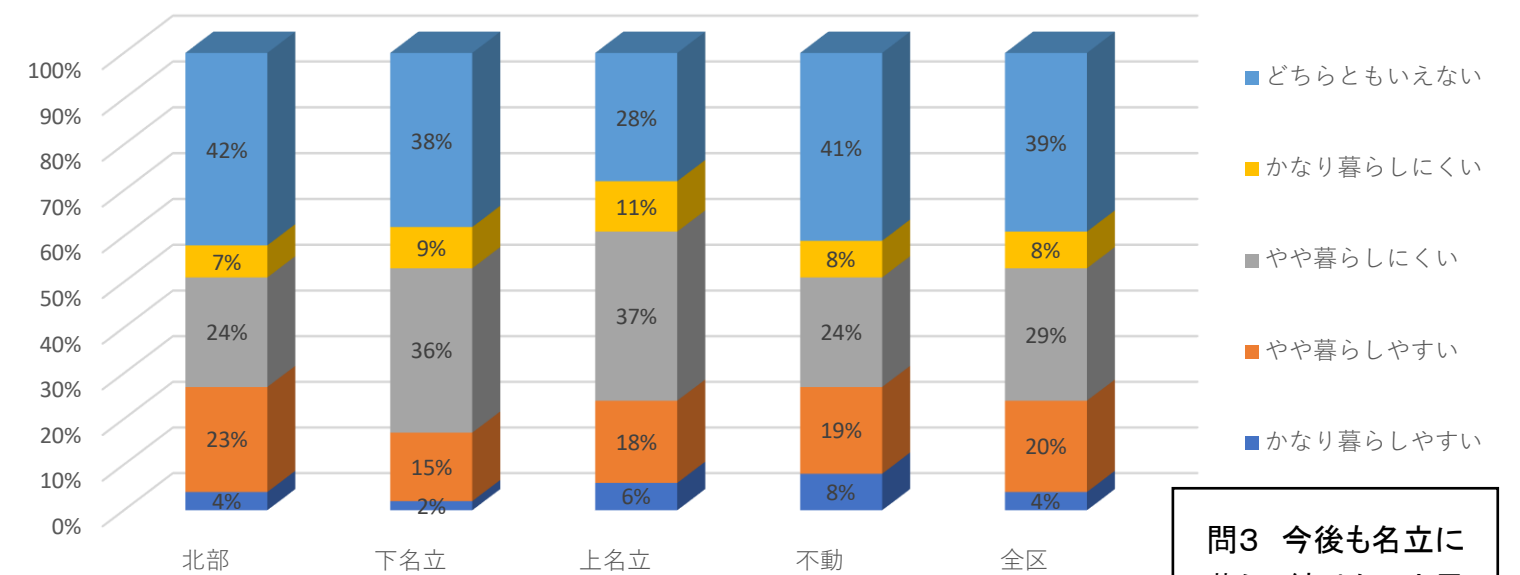
この回答は「60歳以上」の「男性」の回答者が多かったという結果が反映されているのではないかと考えられますが、もう少し詳細な分析をしてみたいと思います。

その意味で「60歳未満」や先日開催した「若者会議」の結果と照らし合わせてみる必要があると思います。

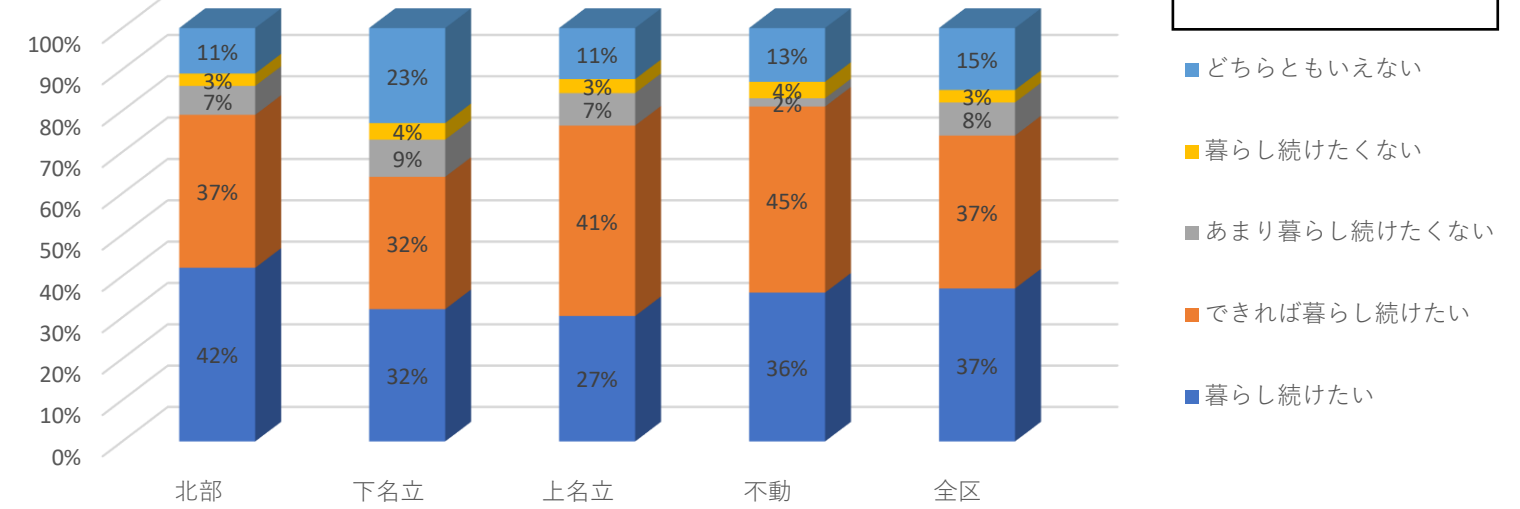
問1 名立の暮らしよさについて？



問2 10年ほど前と比べると「暮らしよさ」は変わりましたか？



問3 今後も名立に暮らし続けたいと思いますか？



問4 「名立に暮らす」ポイント(理由)は？

| | 仕事(職場) | 事業経営 | 勤務地 | 公共交通 | 買い物 | 生活・居住環境 | 安全・安心 | 医療・福祉 | こどもの教育 | 娯楽・余暇 | 地域事業 | 老後の生活 | 地域のつながり | 自然環境 | 生まれ育ったまち | 家を守る | 歴史や文化 | 計 |
|-----|--------|------|-----|------|-----|---------|-------|-------|--------|-------|------|-------|---------|------|----------|------|-------|------|
| 北部 | 39 | 10 | 9 | 17 | 35 | 50 | 69 | 28 | 15 | 7 | 19 | 47 | 73 | 84 | 124 | 113 | 6 | 745 |
| | 5.2 | 1.3 | 1.2 | 2.3 | 4.7 | 6.7 | 9.3 | 3.8 | 2.0 | 0.9 | 2.6 | 6.3 | 9.8 | 11.3 | 16.6 | 15.2 | 0.8 | % |
| 下名立 | 22 | 2 | 7 | 14 | 21 | 25 | 19 | 24 | 4 | 1 | 2 | 38 | 33 | 35 | 71 | 63 | 0 | 381 |
| | 5.8 | 0.5 | 1.8 | 3.7 | 5.5 | 6.6 | 5.0 | 6.3 | 1.0 | 0.3 | 0.5 | 10.0 | 8.7 | 9.2 | 18.6 | 16.5 | 0.0 | % |
| 上名立 | 12 | 2 | 1 | 8 | 13 | 7 | 8 | 9 | 1 | 1 | 0 | 18 | 8 | 18 | 31 | 27 | 0 | 164 |
| | 7.3 | 1.2 | 0.6 | 4.9 | 7.9 | 4.3 | 4.9 | 5.5 | 0.6 | 0.6 | 0.0 | 11.0 | 4.9 | 11.0 | 18.9 | 16.5 | 0.0 | % |
| 不動 | 8 | 0 | 1 | 4 | 5 | 7 | 5 | 8 | 1 | 1 | 1 | 6 | 23 | 28 | 33 | 25 | 0 | 156 |
| | 5.1 | 0.0 | 0.6 | 2.6 | 3.2 | 4.5 | 3.2 | 5.1 | 0.6 | 0.6 | 0.6 | 3.8 | 14.7 | 17.9 | 21.2 | 16.0 | 0.0 | % |
| 計 | 81 | 14 | 18 | 43 | 74 | 89 | 101 | 69 | 21 | 10 | 22 | 109 | 137 | 165 | 259 | 228 | 6 | 1446 |
| | 5.6 | 1.0 | 1.2 | 3.0 | 5.1 | 6.2 | 7.0 | 4.8 | 1.5 | 0.7 | 1.5 | 7.5 | 9.5 | 11.4 | 17.9 | 15.8 | 0.4 | % |